

2022年

にほん しょうがっこうせいかつ ひろしまけんぼん
日本の小学生生活(広島県版)

がいこく にほん き じどう ほごしゃ
外国から日本に来た児童*と保護者*のために

じ どう しょうがっこう い こ
*児童 — 小学校に行っている子ども

ほごしゃ おや かぞく こ そだ ひと
*保護者 — 親や家族など子どもを育てている人

らんどせる
【ランドセル】

なにいろ
何色でも いいです。
きょうかしょ の ーと
教科書・ノートなどを 入れます。

ぼうはん ぶざー
【防犯ブザーなど】

あんぜん
安全のために、ブザーや笛など、
もらったものをつけます。

すいとう
【水筒】

みず ちゃ い
お水か お茶を入れます。

うわば ぶくろ
【上履き袋】

たてもん なか くつ うわば
建物の中で はく靴(上履き/
しゅーず)を入れます。

ぼうし
【帽子】

がっこう き
学校ごとに 決まりがあります。
ぼうし がっこう おお
帽子がある学校が 多いです。

せいふく きじゆんふく ひょうじゆんふく
【制服/基準服/標準服】

がっこう い ふく
=学校に行くときの服
がっこう き
学校ごとに 決まりが あります。

げつようせつと きんよう
【月曜セット/金曜セット】

たいそうふく きゅうしよく ふく らんちよんまつと
体操服・給食の服・ランチョンマットなど
1しゅうかんぶん にもつ
1週間分の荷物を まとめて 入れます。
がっこう き
学校ごとに 決まりが あります。

くつ くつした
【靴/靴下】

いろ き がっこう
色など 決まりがある学校も あります。



も く じ

1. 学校がっこうの 一日いちにち 2
2. 学校がっこうで しては いけないことれいの 例 3
3. 授業じゅぎょう(時間割じかんわり) 4
4. 成績せいせき 4
5. 家いえで 保護者ほごしやが すること 5
6. 学校がっこうで 使うつかもの 6
7. 学校がっこうで 必要ひつような お金かね 7
8. 学校がっこうと 保護者ほごしやの 連絡れんらく 方法ほうほう 8
9. 1年間いちねんかんの 行事ぎょうじ 9
10. 学校がっこうのことを 知るし 11
11. 困こまったときは 相談そうだんしましょう 12
12. 保護者ほごしやの 服装ふくそう(入学式にゅうがくしき) 13
13. 入学説明会にゅうがくせつめいかい 13


これは 広島県ひろしまけんにある小学校しょうがっこうのことを 簡単かんたんに 紹介しょうかいしています。

い 行く 学校がっこうによって 違ちがいます。

にゅうがく 入学する 小学校しょうがっこうの 説明会せつめいかいに 必かならず 参加さんかしてください。

わ 分からないことは 学校がっこうに 聞きいてください。

1. 学校の一日 (学校によって 少し 時間が ちがいます。)

<p>しゅうごうじかん 集合時間</p>	<p>とうこう がっこう い 登校 — 学校に 行きます。</p> <p>きんじょう しょうがくせい ぐるーぶ とうこうはん いっしょ い ・近所の 小学生が グループ(登校班)で 一緒に 行きます。</p> <p>いえ がっこう き みち つうがくろ とお い ・家から学校へ 決まった道(通学路)を 通って 行きます。</p> <p>おそ い ちこく やす けっせき かなら がっこう れんらく ・遅く行くとき(=遅刻)や 休むとき(=欠席)は 必ず 学校に 連絡し ます。(7:30~8:20) でんわ めーる 電話か メールを します。 れんらく ほうほう がっこう (連絡の方法は 学校によって ちがいます。)</p>
<p>8:20~</p>	<p>あさ かい きょうしつ 朝の会—教室で あいさつをして 先生の話(せんせい はなし)を 聞(き)きます。(毎日(まいにち))</p> <p>ちょうかい じどう ぜんいん あつ 朝会 —児童 全員が 集(あつ)まります。(ときどき)</p>
<p>ごぜん 午前</p>	<p>じゆぎょう たんにん せんせい いっしょ べんきょう じゆぎょう がっこう べんきょう 授業* ・ほとんど 担任(たんにん)の先生(せんせい)と一緒(いっしょ)に 勉強(べんきょう)します。* 授業(じゆぎょう)=学校(がっこう)での勉強(べんきょう)</p> <p>じゆぎょう ふん ひる ・1つの授業(じゆぎょう)は 45分(ふん)です。昼(ひる)までに 4つ(つ)あります。</p> <p>じゆぎょう まいにち れんらくちょう かくにん 授業(じゆぎょう)は 毎日(まいにち) ちが(ちが)います。連絡帳(れんらくちょう)で 確認(かくにん)しましょう。</p> <p>じゆぎょう あいだ やす じかん ・授業(じゆぎょう)の 間(あいだ)に 休み時間(やすみじかん)が あり(あ)ります。</p> <p>とイレ やす じかん い ・トイレ(とイレ)は 休み時間(やすみじかん)に 行(い)きます。</p>
<p>ひる① お昼</p>	<p>きゅうしょく がっこう ようい かね きゅうしょくひ ひつよう つき いっかい ばら 給食 ・学校(がっこう)が 用意(ようい)します。お金(かね)(給食費(きゅうしょくひ))が 必要(ひつよう)です。(月(つき)に 1回(いっかい) 払(ばら)う)</p> <p>きゅうしょく ひ ・給食(きゅうしょく)が ない日(ひ)も あり(あ)ります。</p> <p>じどう くば きゅうしょくとうばん ・児童(じどう)が 配(くば)ります。(給食当番(きゅうしょくとうばん))</p> <p>がっこう きゅうしょく こんだてひょう きゅうしょく ぷりんと きゅうしょく くば ・学校(がっこう)が 給食(きゅうしょく)の献立表(こんだてひょう)や 給食(きゅうしょく)のプリント(ぷりんと)(給食だより(きゅうしょく だより))を 配(くば)りま す。</p> 
<p>ひる② お昼</p>	<p>ひるやす あそ 昼休み—遊(あそ)びます。</p> <p>じどう せんせい そうじ —児童(じどう)が そうじ(そうじ)します。先生(せんせい)も いっしょ(いっしょ)に そうじ(そうじ)します。</p>
<p>ごご 午後</p>	<p>じゆぎょう ひる じゆぎょう ひ ひ 授業 ・昼(ひる)からの 授業(じゆぎょう)は、ある日(ひる)と ない日(ひる)が あり(あ)ります。</p> <p>かえ かい せんせい はなし き ・帰(かえ)りの会(かい) — 先生(せんせい)の話(はなし)を 聞(き)いて あいさつ(あいさつ)を します。</p> <p>げこう いえ かえ ほうかご じゆぎょう お あと じかん 下校 — 家(いえ)に 帰(かえ)ります 放課後 — 授業(じゆぎょう)が 終(お)わった後(あと)の時間(じかん)のこと</p> <p>ねんせい げこう れんしゅう ※1年生(ねんせい)のはじめ(はじめ)に、下校(げこう)の練習(れんしゅう)を します。</p>

ほうかごじどうくらぶ ほうかご ゆうがた こ かがよ
放課後児童クラブ・・・放課後、夕方まで 子どもが 通うことができます。

もう こ ひつよう がっこう せつめいかい ひつよう しりよう
申し込みが必要です。学校での説明会で 必要な資料を もらいます。

もう こ す し まちやくば
(申し込み→住んでいる市や 町役場)

いろいろな「たより」 ※「おたより」というときも あります。

がっこう じどう かんけい し
・学校だより・・・児童 みんなに 関係がある お知らせです。

がくねん くらす がくねん くらす し
・学年だより(クラスだより)・・・学年や クラスごとの お知らせです。

ほけん こ けんこう し
・保健だより・・・子どもの 健康についての お知らせです。

きゅうしょく きゅうしょく し
・給食だより・・・給食についての お知らせです。

こ あれるぎー み
子どもに アレルギーが あるときは よく見ましょう。

たいせつ か おお
「たより」には、大切なことが 書いてあることが 多いです。

せんせい ねが たいせつ まーく し
先生に お願いして、大切なところに マークをして もらいましょう。

かみ めーる し がっこう
紙ではなく、メールで お知らせをする 学校も あります。

2. 学校で しては いけないことの 例

× 髪を 染めては いけません。

× ピアスなどの アクセサリーを しては いけません。

× お金・食べ物・お菓子・ゲームなどを 持って行っては いけません。

× 自転車で 学校へ 行っては いけません。

× 連絡しないで 休んでは いけません。

× 先生に 言わないで 家へ帰っては いけません。

× 携帯電話を 持って行っては いけません。

(携帯電話を 持つ必要がある子どもは、担任の先生に 相談しましょう。)

3. 授業(時間割)

・学校が 終わる時刻は、曜日や

学年によって ちがいます。

・宿題と 次の日の 時間割は、

子どもが 毎日 連絡帳に 書きます。

・土曜日、日曜日、祝日は 休みです。

・ほとんどの 教科を 担任の先生と

いっしょに 勉強します。

じかんわりひょう					
曜日	月	火	水	木	金
1	こくご	どうとく	しゅしゃ	おんがく	こくご
2	たいいく	さんすう	さんすう	たいいく	さんすう
3	おんがく	たいいく	ずがこうさく	こくご	かていか
4	せいかつ	こくご	こくご	せいかつ	ずがこうさく
きゅうしよく					
5		せいかつ		せいかつ	

<小学校の教科>

こくご	さんすう	たいいく	おんがく
ずがこうさく	どうとく がっきゅう かつどう	せいかつ 〈1・2年生〉	しゃかい 社会 〈3・4・5・6年生〉
りか 理科 〈3・4・5・6年生〉	そうごうてき がくしゅう じかん 総合的な学習の時間 〈3・4・5・6年生〉	かていか 家庭科 〈5・6年生〉	がいこくごかつどう がいこくご 外国語活動／外国語 〈3・4年生〉 ／ 〈5・6年生〉

4. 成績

①テスト

・時々 テストをして 勉強が わかったかどうか 確かめます。

②通知表「あゆみ」

・学期の終わりに 子どもの 成績や 学校での様子について 担任の先生と

こんだんかい(懇談会)で 話します。先生が 通知表「あゆみ」を くれます。

※次の年の4月に、全員が 1つ大きい学年に なります。

5. 家で保護者がすること

① 子どもが学校から帰ったら…

1. 連絡帳を見ましょう。

・宿題や 次の日の 時間割を 子どもが 書きます。

担任の先生と 保護者の 連絡にも 使います。

2. 学校が出した「たより」を読みましょう。

3. 子どもの宿題を見ましょう。(サイン*が必要です。)

4. 次の日の準備をしましょう。

*サイン=読みやすい字で かんたんに 書きます。印鑑でも いいです。



② 学校へ遅く行くとき(遅刻) 早く帰るとき(早退) 休むとき(欠席)

・必ず 学校に 連絡します。(電話/メールと 連絡帳)

・遅く 行くときは 保護者が 子どもを 連れて 行きます。

・早く 帰るときは 保護者が 子どもを 迎えに 行きます。



子どもが 学校に 来ないとき
先生は とても 心配します。
連絡を してください。

〇年〇組の です。
今日、学校を 休みます。
熱が あります。<休むとき>



〇年〇組の です。
今日、△時に 学校に 行きます。
病院に 行きます。<遅刻するとき>

〇年〇組の です。
今日、△時に むかえに 行きます。
病院に 行きます。(早退するとき)



6. 学校で使うもの (学校によって ちがいます。入学説明会で ぐわしく 聞きましよう。)

全部の 持ちものに 名前を 書きます。(名前シールを 注文する人も います。)

① 学校で配るもの

<p>なふだ(=ネーム) 名札</p> 	<p>きょうかしよ 教科書</p> 	<p>のーと ノート</p> 
<p>ぼうはんぶざー／ほいっする 防犯ブザー／ホイッスル</p> 	<p>れんらくちよう れんらくぶくろ 連絡帳 連絡袋</p> 	<p>たぶれっと(貸し出しです。) タブレット</p> 

② 入学式までに用意するもの

<p>らんどせる なにいろ ランドセル(何色でも OK)</p> 	<p>うんどう 運動ぐつ</p> 	<p>うわばき(シューズ) ・うわばき入れ★</p> 
<p>げつよう きんようせつとよう ふくろ(月曜/金曜セット用)★</p> 	<p>ぞうきん★</p> 	<p>らんちよんまっとう きゆうしよくよう ランチョンマット(給食用)</p> 
<p>ひっきようぐ 筆記用具</p> <p>2B のえんぴつ, 赤えんぴつ, ペン, 消しゴム, 下じき, ものさし(定規), ふでばこ</p>		<p>たいそうふく 体操服を入れる ふくろ</p> 

★入学説明会で、袋などの 大きさを 書いた 紙をもらいます。その紙で 注文します。

③ 学校で 注文して 用意するもの

(説明会の日に注文をする学校が あります。子どもの体の大きさを 調べて おきましょう。)

けんぱん はーもにか 鍵盤ハーモニカ 	くーびー いろ クーピー(色えんぴつ) 	てーぶ のり はさみ テーブ のり はさみ 
さんすうせつと さんすうセット 	どうぐばこ 道具箱 	たいそうふく あかしろうぼう 体操服 赤白帽 

※学校によって 配るものや 買うものが ちがいます。例)鉛筆の形・種類など
 わ 分からないことは 担任の先生に 相談しましょう。

※学校で 注文できるものは、注文するのが 簡単です。

※入学の 準備のために、ランドセル以外で 50,000~60,000円くらい 必要です。

7. 学校で 必要な お金

じゅぎょうりょう きょうかしょ かね 授業料と教科書のお金	えん 0円	じゅぎょうりょう きょうかしょ むりょう 授業料と教科書は 無料です。
しょけいひ 諸経費	えんぜんご つき 5,000円前後/月	きょうざい がっこう つか 教材など(学校で 使うもの)
ぴーてぃーえーかいひ P T A 会費	えんぜんご つき 3,000円前後/月	ほごしゃかい ぎょうじ 保護者会の行事など
きゅうしょくひ 給食費	えんぜんご つき 5,000円前後/月	しょく えん ねん ねだん つき かいていど 1食255円(2021年の値段)×月20回程度
ほか その他	しゅうがくりょこう かね がくねん ちが 修学旅行の お金など 学年によって 違います。	

※学校が 決めた 銀行などに 口座を つくります。そこから 払います。

毎月 学校が 決めた日までに お金を 入れておいてください。

※学校によって、現金を 子どもが持っていく 学校も あります。

8. 学校と保護者の連絡方法

学校を休むとき・遅く行くときは学校に連絡します。連絡がないときは、子どもが途中で事故にあったかもしれないと学校の先生たちはとても心配します。次の方法で学校に連絡しましょう。

① 学校の担任の先生に電話またはメールをする

(学校によってちがいます)

② 連絡帳に書いてきょうだいや登校班の人に知らせてもらう

(コロナ禍なので、やり方を変えている学校があります)

★わからないとき、日本語を読むことができないときは…

同じ学校の
おかあさん/おとうさん*に
きいてみましょう！

*「ママ友」「パパ友」といいます。



日本語を読むことができない
人は学校に知らせましょう！

「ママ友」「パパ友」をつくるために…

小学校には、PTAというグループがあります。保護者全員のグループです。1年生の時は、入学式の日などにPTAの役員を決めます。子どもが小さい時に、ほかの保護者といっしょに役員をすると

たくさんともだちができますよ。

野球やサッカー、バレーボールなど、スポーツのチームがある地域があります。学校が作ったスポーツチームではありません。

ほかの保護者とともだちになるチャンスですね。



9. 1年間の行事

どようび にちようび しゆくじつ やす
土曜日・日曜日・祝日は休みです。

<p>がっき 1学期 (4月～7月)</p>	<p>にゆうがくしき 入学式 — にゆうがく 入学する 1年生を むか 迎える ぎょうじ 行事。 しぎょうしき 始業式 — あたら 新たな がっき 学期を はじ 始める ぎょうじ 行事。 けんこうしんだん 健康診断 — こ 子どもの しんちよう 身長・たいじゆう 体重を はかり 医者が けんこうしんだん 健康診断 しんたいそくてい (身体測定) をします。 (内科, 眼科, 歯科, 検尿など いろいろあります。) しゅうぎょうしき 終業式 — がっき 学期を お 終える ぎょうじ 行事。 つうちひょう* 通知表 を もらいます。</p>
<p>なつやす 夏休み (8月)</p>	<p>がっこう い ひ とうこうび 学校に行く日(登校日)が あります。 しゆくだい 宿題が できます。 とうこうび 登校日か, 9月の しぎょうしき 始業式に も い 持って行きます。</p>
<p>がっき 2学期 (9月～12月)</p>	<p>しぎょうしき 始業式 — あたら 新たな がっき 学期を はじ 始める ぎょうじ 行事。 しゅうぎょうしき 終業式 — がっき 学期を お 終える ぎょうじ 行事。 つうちひょう* 通知表 を もらいます。</p>
<p>ふゆやす 冬休み (12月おわり～ 1月はじめ)</p>	<p>やく しゅうかん 約2週間です。 しゆくだい 宿題が できます。 1月の しぎょうしき 始業式に も い 持って行きます。</p>
<p>がっき 3学期 (1月～3月)</p>	<p>しぎょうしき 始業式 — あたら 新たな がっき 学期を はじ 始める ぎょうじ 行事。 そつぎょうしき 卒業式 — ねんせい 6年生が しょうがっこう 小学校を そつぎょう 卒業する ぎょうじ 行事。 しゅうりょうしき 修了式 — がくねん 学年を お 終える ぎょうじ 行事。 つうちひょう* 通知表 を もらいます。</p>
<p>はるやす 春休み</p>	<p>しゆくだい 宿題が できるときが あります。 しがつ 4月には ぜんいん 全員 かならず つぎ 次の 学年に がくねん なります。</p>

* 通知表…子どもの 成績などを 保護者に知らせます。

「あゆみ」など 学校によって 名前が 違います。

終業式のころ もらいます。 通知表がない 学校が あります。

★避難訓練 …火事や 地震が 起きたときに 逃げるための 訓練です。








学校によっては 保護者が 子どもを学校に 迎えに行く 訓練もあります。

★個人懇談(通知表わたし)

…1年に2回くらい, 先生と保護者が 子どものことを 学校で 話します。

家に 先生が 来る「家庭訪問」がある 学校が あります。

楽しい 行事(学校によって 行事の名前や 内容が ちがいます)

<p>うんどうかい 運動会</p> 	<p>はし おど うんどう たの 走ったり 跳ったりして 運動を 楽しみます。 じどうぜんいん さんか ほごしゃ み 児童全員が 参加し 保護者も 見ることが できます。</p>
<p>えんそく 遠足</p> 	<p>べんとう も がっこう そと い お弁当を 持って 学校の外へ 行きます。 いちにち たの す 一日を 楽しく 過ごします。</p>
<p>しゃかいけんがく 社会見学</p> 	<p>こうじょう けんがく 工場などを 見学します。 べんとう も ばす い お弁当を 持って バスで 行きます。</p>
<p>しゅうがくりょこう 修学旅行</p> 	<p>ねんせい ぜんいん りょこう 6年生は 全員が 旅行します。 にち と 1日 泊まります。</p>
<p>やがいかつどう 野外活動</p> 	<p>ねんせい ぜんいん やがい かつどう 5年生は 全員が 野外で 活動します。 にち にち と 1日～3日です。 泊まります。</p>
<p>おんがくはっぴょうかい がくしゅうはっぴょうかい 音楽発表会/学習発表会</p> 	<p>がくねん うた がっき えんそう 学年ごとに 歌や楽器の 演奏をします。 がっこう ぜんいん ほごしゃ み 学校の 全員と 保護者が 見ます。 じゆぎょう がくしゅう げき はっぴょう 授業で 学習したことを 劇などで 発表すること も あります。</p>
<p>ぶーる じゆぎょう がつ がつ プールでの授業(6月～7月)</p> 	<p>ぶーる すいえい じゆぎょう プールで 水泳の 授業があります。 ぶーる ある日は 朝 体温をはかって 水泳 かーど か ひ あき たいおん すいえい カードに書きます。カードは 学校へ 持っていき ます。カードが ないときは プールの授業は できません。 けんがく 見学に なります。</p>

<p>みずぎ 水着</p> 	<p>ぼうし 帽子</p> 	<p>きが 着替えるための おお たおる 大きめの タオル</p> 
<p>みずぎ ぼうし おお なまえ 水着と帽子には、大きく 名前をかきます。</p> <p>なまえ か ばしょ おお がっこう 名前を書く場所や 大きさは 学校によって ちがいます。</p>		

10. 学校のことを 知る

たん にん せんせい ほか ほごしゃ はな
担任の 先生や 他の 保護者と 話しましょう。

① 参観日 / 学校へ行こう週間

ほごしゃ こ がっこう ようす し じゅぎょう やす じかん きゅうしょく
保護者が 子どもの 学校での 様子を知るために、授業や 休み時間、給食な
どを 見る ことができます。

ほか かあ とう
他の お母さんやお父さん
と 知り合う ことができま
すよ！



② 保護者懇談会

さんかんび あと きょうしつ たん にん せんせい
参観日の後、教室で 担任の先生と

ほごしゃたち こ がくしゅう がっこうせいかつ いえ す かた はなし
保護者達が 子どもの学習や 学校生活 家での過ごし方について話をします。

③ 個人懇談(通知表わたし)

ほごしゃ たん にん せんせい はなし つうちひょう
保護者と 担任の先生が 話します。通知表を もらいます。

しゅうぎょうしき たん にん せんせい つうちひょう こ がっこう
※終業式に、担任の先生が 通知表を 子どもに わたす学校も あります。



④ 家庭訪問

たん にん せんせい いえ き はな
担任の先生が 家に来て 話します。

いえ なか はい おお
家の中に 入らないことが 多いです。

かていほうもん がっこう
家庭訪問がない 学校が あります。

せんせい こ の こと を はな
先生と 子どもの ことを 話します。
ほか ひと はな い ませ ん。あな た が しんぱい
他の人 は いません。あなたが 心配なこ
とを 先生に 質問する ことができま
す。

11. 困ったときは 相談しましょう

① 子どもの 成長や いじめに ついて

- ・心配なことが あったら 担任の 先生に 相談しましょう。
- ・学校に連絡し スクールカウンセラー や保健室の先生に 相談することができます。
*スクールカウンセラー＝困っていることを相談する専門の先生

② お金に ついて

- ・就学援助制度 — 給食費や学用品費などを 住んでいる市や 町が 助けてくれます。担任の先生に 相談しましょう。

※入学説明会で、資料を もらいます。

③ 子どもの日本語

- ・日本語指導の先生 — 家族が 日本語以外の ことばを使う家で 大きくなった子どもは、その子どもが だいたい日本語しか 話さなくても、日本語での勉強が むずかしいことが あります。そのときは 日本語指導の先生に 教えてもらうことができます。入学前に 先生に 相談しましょう。

④ 保護者の日本語(お父さん、お母さんなど 大人の日本語の勉強)

- ・広島県内には、無料で 日本語を 勉強できる 教室があります。
(有料の 教室も あります。)

インターネットで

日本語教室	ひろしま
-------	------

 で 探してみましよう。

☆ 通訳が 必要なとき

- ・学校と 大事な話を するとき 通訳をお願いすることができます。
- ・予約などの 手続きが 必要です。担任の先生に 相談しましょう。
- ・学校<担任>から ひろしま国際センター 相談窓口などに 連絡します。

12. 保護者の服装(入学式)

入学式にゅうがくしきの日の服装ふくそうは、この写真しやしんのようなスーツひとの人が多いおおです。

黒くろ、グレイぐれい、ベージュべーじゅなどの色いろで、

胸むねにコサージュこさーじゅをつけたり、ネックレスねっくれすをしたりします。



(←コサージュ・胸の飾り)



13. 入学説明会(1月おわりごろ~2月はじめ)

入学説明会にゅうがくせつめいかいでは、たくさんしりょうの資料しりょうをもらいます。

説明せつめいすることが多いおおので、話すはなスピードはやがすこし速はやいです。

説明会せつめいかいでの話はなしは、だいたい次つぎのようなことです。

話すはな順番じゅんばんは学校がっこうによってちがいます。

★は提出ていしゅつや申込みもうしこが必要な書類ひつよう しよるいです。

① ~ ⑰の他にほか、学校がっこうの服ふくや文具ぶんぐ、学用品がくようひんなどの注文書ちゅうもんしょがあります。

資料 <small>しりょう</small>	資料の説明 <small>しりょう せつめい</small>
① 交通安全 <small>こうつうあんぜん</small> について	交通事故 <small>こうつうじこ</small> にあわないための注意 <small>ちゅうい</small> です。
② 放課後児童クラブ <small>ほうかごじどうくらぶ</small> について	放課後 <small>ほうかご</small> 、夕方 <small>ゆうがた</small> まで子ども <small>こ</small> が通 <small>かよ</small> うことができます。 ★申込み <small>もうしこ</small> が必要 <small>ひつよう</small> です。
③ 特別支援教育 <small>とくべつしえんきょういく</small> について	障 <small>しょう</small> がいがある子ども <small>こ</small> や支援 <small>しえん</small> が必要な子ども <small>こ</small> のためのクラス <small>くらす</small> があります。先生 <small>せんせい</small> と相談 <small>そうだん</small> してください。
④ 生徒指導規程 <small>せいとしどうきてい</small>	服装 <small>ふくそう</small> ・持ち物 <small>もちもの</small> などの学校 <small>がっこう</small> でのきまり <small>がっこうがい</small> や、学校外 <small>がっこうがい</small> でのきまり <small>がっこうがい</small> です。
⑤ 災害共済給付制度 <small>さいがいきょうさいきゅうふせいど</small> の概要 <small>がいよう</small> とお知らせ <small>し</small>	学校 <small>がっこう</small> でケガ <small>けが</small> をしたときの保険 <small>ほけん</small> のことです。
⑥ 給食 <small>きゅうしょく</small> と食物アレルギー <small>しょくもつあれるぎー</small> について	給食 <small>きゅうしょく</small> の工夫 <small>くふう</small> についての説明 <small>せつめい</small> です。 ★食物アレルギー <small>しょくもつあれるぎー</small> や宗教 <small>しゅうきょうじょう</small> 上の理由 <small>りゆう</small> で食べられない <small>たべ</small> るものがある人 <small>ひと</small> は、「申請書 <small>しんせいしょ</small> 」が必要 <small>ひつよう</small> です。
⑦ 学校給食 <small>がっこうきゅうしょく</small> 申込み <small>もうしこみしょ</small>	給食 <small>きゅうしょく</small> の申込み <small>もうしこみしょ</small> です。 ★提出日 <small>ていしゅつび</small> が決ま <small>き</small> っています。(全員 <small>ぜんいん</small>)

<p>⑧ 1年生になる前に</p>	<p>入学の前に A) 子どもに できるように なってほしいこと B) 準備するもの (学校で 決まりがあります。) など、学校からの お願いです。</p>
<p>⑨ 児童個票</p>	<p>子どもと 家族に ついて 書きます。 ★提出日が 決まっています。(全員)</p>
<p>⑩ 児童生徒 安全確保対策用 メール配信システムへの登録</p>	<p>子どもの 安全のために、メールで 不審者などのお知らせを します。自分で 登録します。 メールの 登録方法が 書いて あります。</p>
<p>⑪ 就学援助 制度の お知らせ</p>	<p>お金のことで 困っている 家族は、あなたが 住んでいる市や 町が 支援します。入学の準備の お金や、学校で 必要なお金を 支援して もらいます。 ★必要な人は「申請書」が 必要です。</p>
<p>⑫ 就学奨励費のお知らせ</p> <p>※⑪をもらう人は、⑫をもらうことができません。</p>	<p>障がいがある子どもや 特別支援学級の子どもの保護者は、家族の収入などによって、学校で必要なお金を 支援してくれる場合があります。 ★必要な人は 提出物が たくさんあります。(5月ごろ) 領収書や レシートが 必要です。</p>
<p>⑬ P T Aのお知らせ</p>	<p>保護者のグループからの お知らせです。</p>
<p>⑭ 役員選出 調査票</p>	<p>役員の 希望を 書いて 提出します。 ★提出日が 決まっています。(全員)</p>
<p>⑮ 小学生・中学生 総合保障制度</p>	<p>ほかの子どもに けがを させたときの 保険です。自分が けがを したときも、保険が できます。学校の けがだけでは ありません。24時間 いつでも、けがをしたときに使うことができる 保険です。 ★必要な人は 申込みが 必要です。</p>
<p>⑯ 入学式の案内</p>	<p>入学式の 時間や 注意などです。</p>
<p>⑰ 町内会別図面 (主要通学路)</p>	<p>子どもが 学校まで 通る道 (通学路) です。</p>

「^こ子どもの^{なまえ}名前」について

これから、^こ子どもの^{なまえ}名前を^か書くこと ^{おお}多くなります。

^こ子どもも ひらがなで ^{じぶん}自分の^{なまえ}名前を^か書く ^{れんしゅう}練習をします。

^{ぷりんと}プリントや ^{てすと}テストなど、^{じぶん}自分の^{なまえ}名前を ^{まいにち}毎日 ^か書きます。

^こ子どもの ^{ほんとう}本当の ^{なまえ}名前が ^{なが}とても ^{なが}長いとき ^{なご}などは、 ^{せんせい}先生に ^{がっこう}学校で ^{つか}使う ^{なまえ}名前を ^{そうだん}相談しましょう。

^{なふだ}名札（^{ねーむ}ネーム）や、^{もちもの}持ち物に ^か書く ^{なまえ}名前、そして ^{きょうしつ}教室の ^{つくえ}机にはる ^{なまえしーる}名前シールにも ^{かんけい}関係が ^ああります。